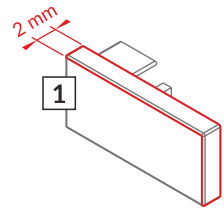
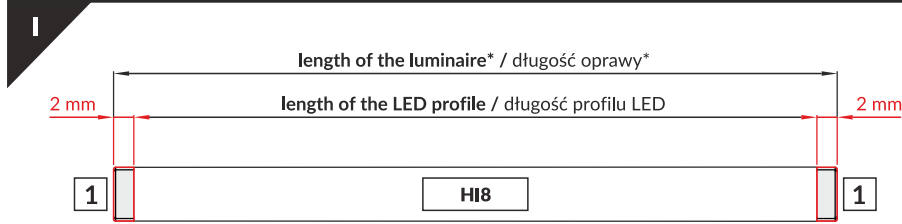
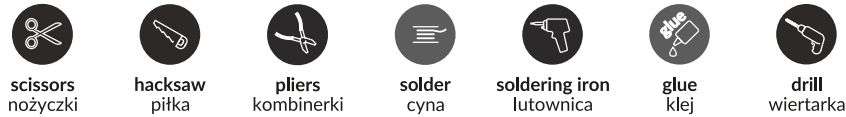
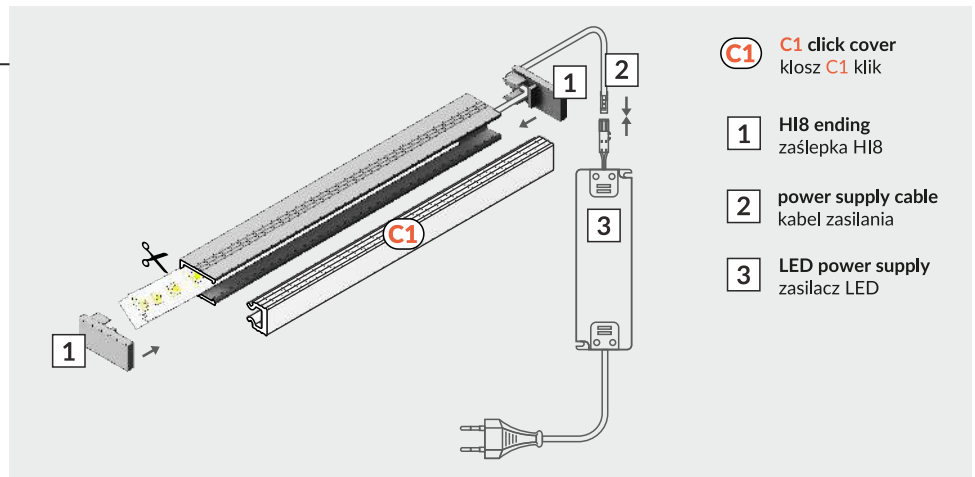
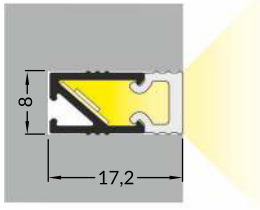
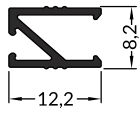
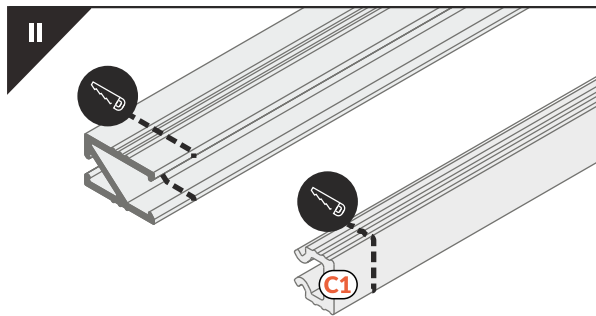


# HI8 C1

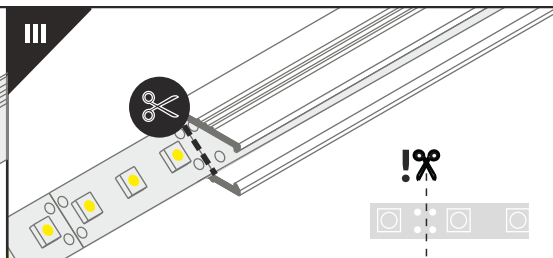
RECESSED PROFILE / PROFIL WPUSTOWY



\*Length of mounting space = length of luminaire + 1 mm per each meter of the profile  
(due to cover temperature expandability, especially when applying LED strips with large power, i.e. 20 W/m).  
\*Długość otworu montażowego = długość oprawy + 1 mm na każdy metr profilu  
(ze względu na rozszerzalność temperaturową klosza, szczególnie przy zastosowaniu taśm LED dużej mocy, np. 20 W/m).

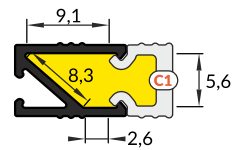


The length of the cover is equal to the length of the profile.  
Długość klosza równa jest długości profilu.

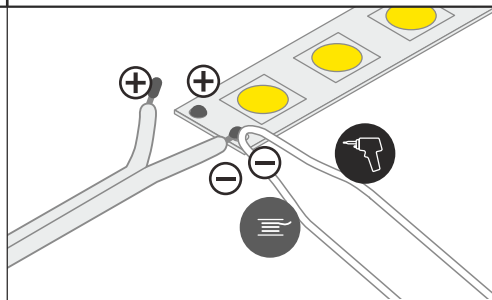
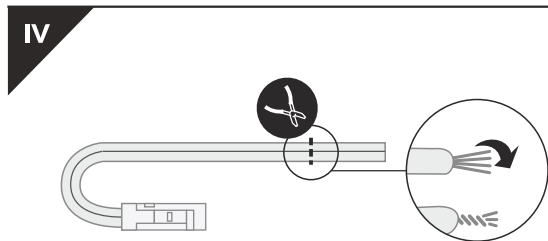


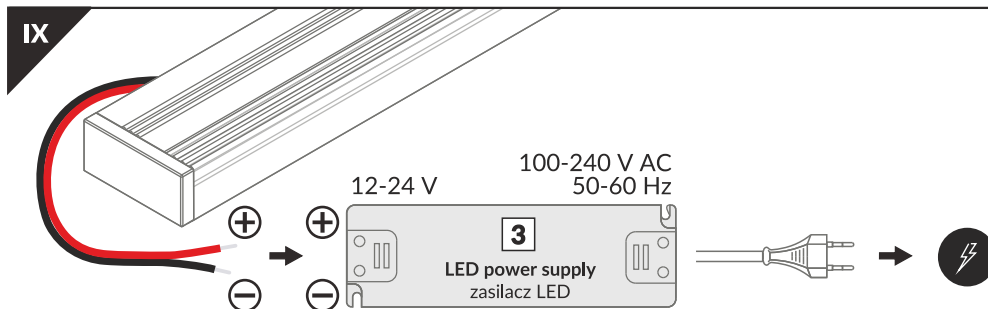
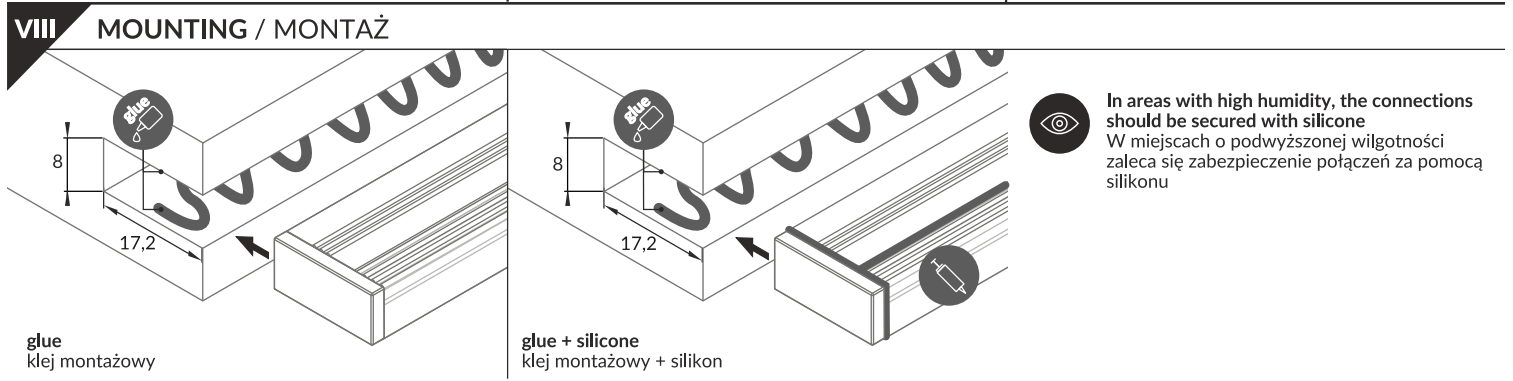
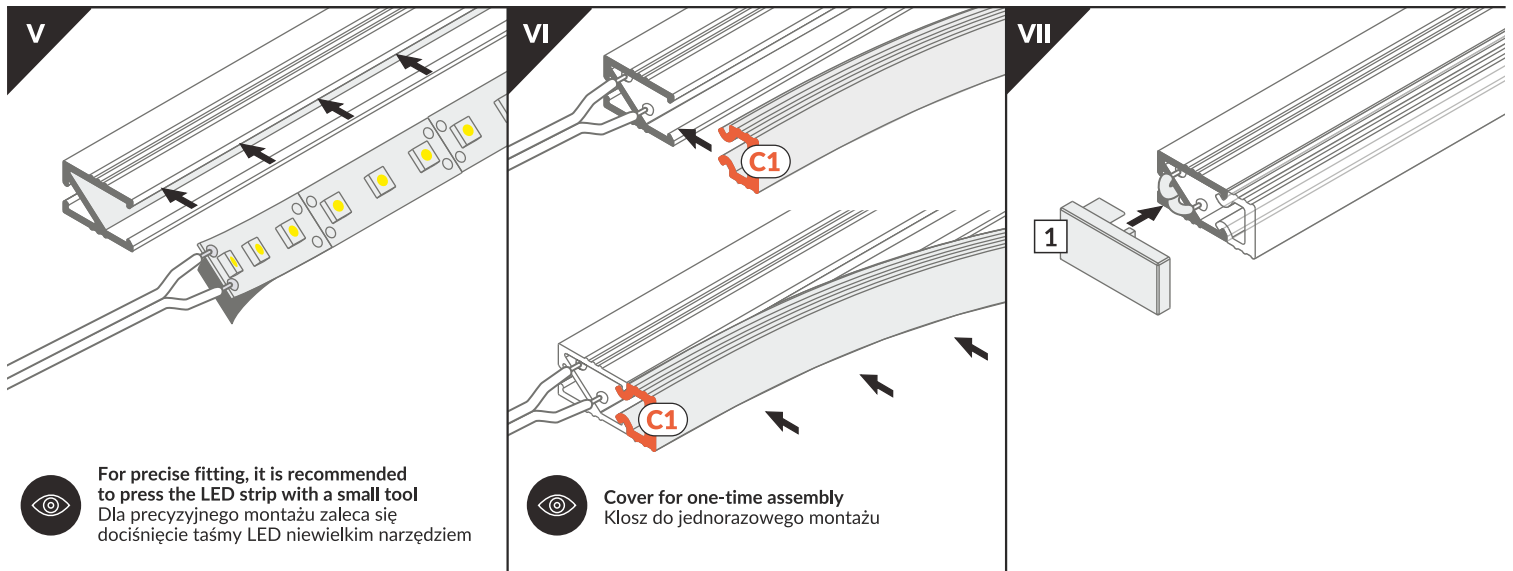
Recommended LED strip with maximum power: PHILIPS Fortimo LEDFlex 24V; 140P/m; 2500lm/m  
Applying a wrongly selected LED strip or a LED strip from outside of TOPMET offer may lead to undesired side effects such as exceeding the allowed working temperature and/or expansion of cover beyond the permitted values.

Zalecana taśma LED maksymalnej mocy: PHILIPS Fortimo LEDFlex 24V; 140P/m; 2500lm/m  
Stosowanie niewłaściwie dobranej taśmy LED lub taśmy LED z poza oferty TOPMET może prowadzić do niepożądanych efektów ubocznych, jak przekroczenie dopuszczalnej temperatury pracy lub/i rozszerzenie się klosza poza dopuszczalne wartości.



Dimensions of the space to install LED source.  
Wymiary przestrzeni do zamontowania źródła LED.





## ACCESSORIES / AKCESORIA

power switches / włączniki  
controller + remote / sterownik + pilot  
movement sensors / czujniki ruchu

TOPMET Light Kłosowicz Wiśniewski i Wspólnik Sp.J.  
Ostrowska 354 | 61-312 Poznań | POLAND  
tel.: +48 61 872 75 00  
www.topmet.pl/en

07.2020