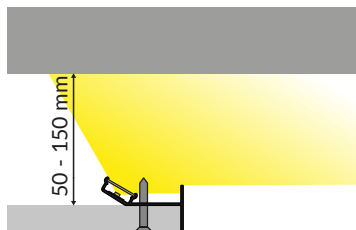
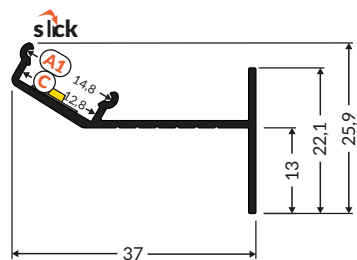


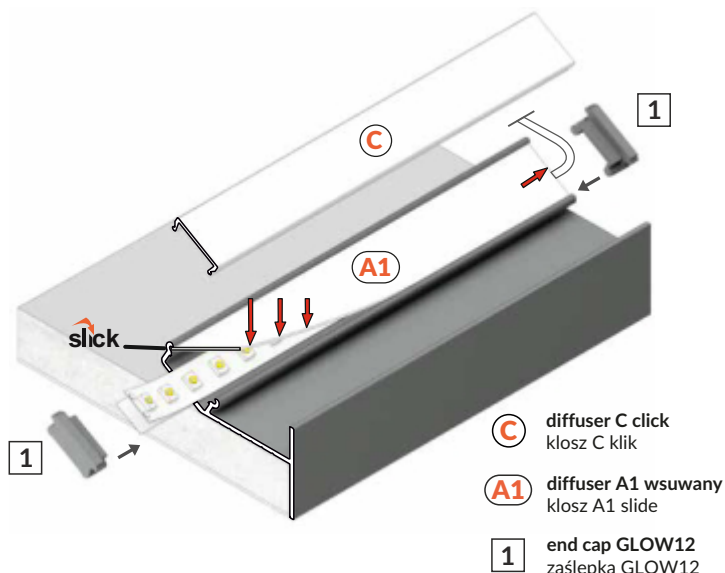
GLOW12 UP A1C

- max 12 mm
- plaster-in do szpachlowania
- architectural architektoniczne



Recommended distance of the profile from the illuminated surface - when preparing designs, take into account the parameters of the LED source used, the desired lighting effect and other lighting conditions in the room.

Rekomendowana odległość profilu od oświetlonej powierzchni - przy planowaniu należy uwzględnić parametry zastosowanego źródła LED, pożądany efekt oświetleniowy oraz pozostałe warunki oświetleniowe w pomieszczeniu.



- scissors nożyczki
- drill wiertarka
- hacksaw piła
- pliers kombinerki
- solder cyna
- soldering iron lutownica
- screwdriver wkrętak
- spatula szpachelka
- painting roller wałek malarski

